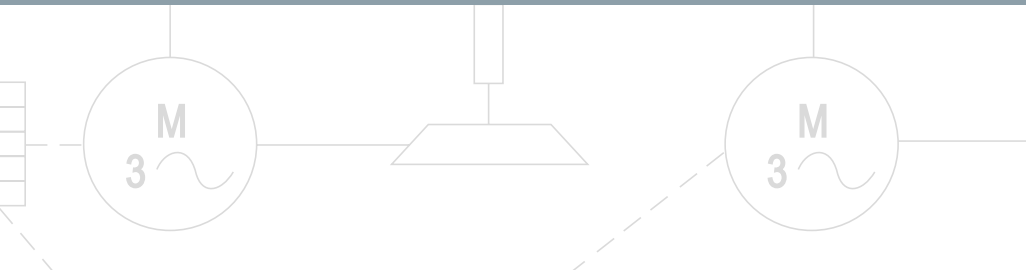

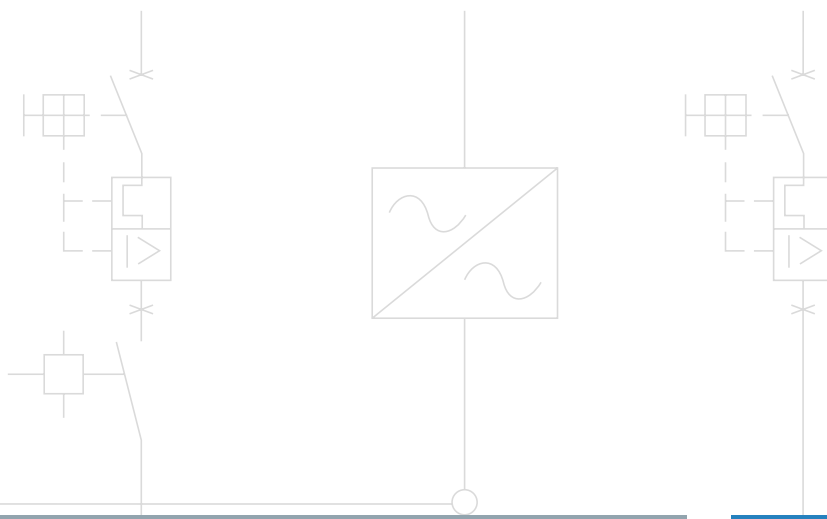


QDW

Quadros de Distribuição



QDW

Quadros de Distribuição



A linha de Quadros de Distribuição QDW traz para o seu lar a qualidade, confiabilidade e tradição da marca WEG, já reconhecidas nas instalações elétricas industriais.



Os QDW são quadros de sobrepor e embutir em material plástico, dimensionados para instalação de 4 a 36 módulos de disjuntores padrão DIN e com acabamentos de porta nas versões Fumê ou Branca.

Tabela de Seleção QDW02

Quadros de distribuição Embutir

Referência	Capacidade de Minidisjuntores DIN	Tipo de Tampa
QDW02-4-FE	4	Fumê
QDW02-6-FE	6	Fumê
QDW02-8-FE	8	Fumê
QDW02-12-FE	12	Fumê
QDW02-18-FE	18	Fumê
QDW02-24-FE	24	Fumê
QDW02-36-FE	36	Fumê
QDW02-4-BE	4	Branca
QDW02-6-BE	6	Branca
QDW02-8-BE	8	Branca
QDW02-12-BE	12	Branca
QDW02-18-BE	18	Branca
QDW02-24-BE	24	Branca
QDW02-36-BE	36	Branca

Quadros de distribuição Sobrepor

Referência	Capacidade de Minidisjuntores DIN	Tipo de Tampa
QDW02-4-FS	4	Fumê
QDW02-6-FS	6	Fumê
QDW02-8-FS	8	Fumê
QDW02-12-FS	12	Fumê
QDW02-18-FS	18	Fumê
QDW02-24-FS	24	Fumê
QDW02-36-FS	36	Fumê
QDW02-4-BS	4	Branca
QDW02-6-BS	6	Branca
QDW02-8-BS	8	Branca
QDW02-12-BS	12	Branca
QDW02-18-BS	18	Branca
QDW02-24-BS	24	Branca
QDW02-36-BS	36	Branca

Kit de barras de neutro e terra para quadros de distribuição



Referência	Para Quadro	Montagem
BTN02-8	QDW02-8	Sobrepor e Embutir
BTN02-12	QDW02-12	Sobrepor e Embutir
BTN02-18	QDW02-18	Sobrepor e Embutir
BTN02-24	QDW02-24	Sobrepor e Embutir
BTN02-36	QDW02-36	Sobrepor e Embutir

Obturador para quadro QDW




Isolador para Barra de Distribuição

Referência	Material	Tipo	Unidade por Embalagem
IS1	plástico	Monopolar	50 peças
IS2	plástico	Bipolar	50 peças
IS3	plástico	Tripolar	50 peças

Referência	Descrição	Unidades por Embalagem
TQW-2	Obturador para quadro QDW	5 peças

Barras de distribuição



Referência	In (A)	Tipo	Números de pólos	Nº.	Minidisjuntor	Unidade por Embalagem
				Disjuntores		
BR1-12	63	Monopolar	12	12	MDW (2A-63A)	10 peças
BR1-54	63	Monopolar	54	54	MDW (2A-63A)	Barra de 1 metro
BR2-6	63	Bipolar	12	6	MDW (2A-63A)	10 peças
BR2-27	63	Bipolar	54	27	MDW (2A-63A)	Barra de 1 metro
BR3-3	63	Tripolar	12	4	MDW (2A-63A)	10 peças
BR3-18	63	Tripolar	54	18	MDW (2A-63A)	Barra de 1 metro
AL-BR	63	-	-	-	MDW (2A-63A)	20 peças

Dimensões (mm)

Capacidade de Minidisjuntores	Sobrepor	Embutir	Nicho para instalação										
4, 6, 8, 12			 <table border="1"> <thead> <tr> <th>Djs</th> <th>X</th> </tr> </thead> <tbody> <tr> <td>4</td> <td>125</td> </tr> <tr> <td>6</td> <td>160</td> </tr> <tr> <td>8</td> <td>198</td> </tr> <tr> <td>12</td> <td>270</td> </tr> </tbody> </table>	Djs	X	4	125	6	160	8	198	12	270
Djs	X												
4	125												
6	160												
8	198												
12	270												
18													
24													
36													



WEG Equipamentos Elétricos S.A.
Jaraguá do Sul - SC
Fone (47) 3276-4000 - Fax (47) 3276-4020
São Paulo - SP
Fone (11) 5053-2300 - Fax (11) 5052-4212
automacao@weg.net
www.weg.net

